



INTRODUCTIE

Hé leuke tienerwerker!

Welkom bij de te gekke groepsprogramma's van Teenzone. Wij vinden het super dat jij met jouw tieners aan de slag gaat om samen te leren over God en Zijn Woord.

Voor de pinksterconferentie van 2021 heeft het Teenzone team een (voornamelijk) digitaal tienerprogramma ontwikkeld dat zowel door individuele tieners als door tieners in gezins- en groepsverband coronaproof beleefd kan worden. Zij zet daarbij in op het aanbieden van een divers programma dat tieners helpt verbinden (met elkaar en met God), verdiepen (in hun geloof) en ontwikkelen (op persoonlijk- en geloofsgebied), ondanks dat zij niet in groten getale bij elkaar kunnen komen op het conferentieterrein. Het Teenzone programma bestaat in 2021 uit een combinatie van onder meer (online) liveshows, social media en connectsessies, diverse groepsprogramma's en verwerkingsmaterialen, fysieke producten (magazine en polsbandje) en downloadables.

Zie www.teenzone.nl www.opwekking.nl

HERE I AM

Dat is het thema van Teenzone 2021. Want wie: 'Here I am' zegt, is beschikbaar, aanwezig en gaat ergens voor. Daar zit een volgorde in:

1. **THE GREAT I AM** Jezus is de eerste. Hij komt naar ons toe en maakt ons de Naam van de Vader bekend. In een tijd waarin veel onduidelijk is over God, laat Hij zien wat genade en waarheid betekenen. Hij laat zien wat liefde betekent: je leven geven voor een ander: Here I am.
2. **HERE I AM** Jij kunt daar antwoord op geven: Here I am. Hier ben ik Heer. Zo begint het leven samen. Een wandeling met vallen en opstaan, maar in het vertrouwen dat Hij bij je is. Veel mensen kunnen daarvan getuigen. Jezus is trouw, ook als wij ontrouw zijn.
3. **HERE WE GO** God geeft ons Zijn Geest. Die geeft je ideeën, inspiratie en het lef om er voor anderen te zijn. Doordat we met Jezus verbonden zijn, zijn we ook met elkaar verbonden. En zo zijn we samen van betekenis, in Zijn Naam. Want zoals in Handelingen 3 beschreven staat: het komt door Zijn Naam.

Doel:

Jongeren...

- ... doen kennis op over God op een interactieve manier
- ... denken na over wie God voor hen is
- ... lezen met elkaar de Bijbel
- ... praten met jou en elkaar over het geloof
- ... krijgen inzicht in hun geloofsleven
- ... leren over de 3 thema's: The great I am, Here I am, Here we Go
- ... leren wie God de Vader, God de Zoon en God de Heilige Geest is
- ... hebben plezier met elkaar
- ... leren bidden en danken
- ... krijgen de gelegenheid om het thema toe te passen in hun eigen leven



Opbouw

De groepsprogramma's voor tienergroepen zijn geschikt voor tieners van 12 t/m 18 jaar. De groepsprogramma's zijn te gebruiken in zowel kleine, middelgrote en grote gemeentes. Binnen deze leeftijd is er natuurlijk een groot niveauverschil. We hebben geprobeerd daar rekening mee gehouden in de samenstelling van het programma, maar jij bent hierbij als tienerwerker ook van groot belang. Jij bent de methodiek.

De opbouw van elk groepsprogramma is als volgt:

Starter:

De starter is bedoeld om de tieners op een actieve manier kennis te laten maken met het thema. Door de starter kunnen ze zich focussen op het onderwerp en in een ontspannen setting komen met elkaar als groep.

Verdieping 1

De verdieping is bedoeld om het thema neer te zetten d.m.v. het kijken van de bijbehorende video en ook om de Bijbel in te duiken. Samen lezen in de Bijbel heeft namelijk een krachtig effect. De Bijbel is inspirerend. *Het Woord Gods is levend en krachtig en scherper dan enig tweesnijdend zwaard. - Hebr. 4:12.* Door de Bijbel te lezen en de bijbehorende werkvorm uit te voeren kun je het onderwerp dicht bij de beleving van de tieners laten komen. Door de eerste verdieping ontdekken de tieners op een leuke en creatieve manier wat het onderwerp met hen doet en wat ze ervan kunnen leren.

Verdieping 2

Deze verdieping heeft als doel om het thema nog meer te verduidelijken voor de tieners. Verdieping 1 en 2 sluiten op elkaar aan en hebben beide een andere werkvorm. Meestal is verdieping 2 een extra uitwerking van verdieping 1.

Afsluiting

De Afsluiter is bedoeld om de tieners te laten reflecteren op het programma en en te helpen het thema toe te gaan passen in hun eigen leven. Ze krijgen de gelegenheid om een mijlpaal te zetten. Dit gedeelte wordt ook gebruikt voor het bidden en danken met elkaar.

Werkbladen

Bij sommige programma's horen werkbladen. Deze werkbladen bevinden zich achter elk programma. De werkbladen mogen gekopieerd worden voor de tieners. Ze dienen ter ondersteuning van het programma en zijn onmisbaar voor de uitvoering hiervan.

Zo werkt het:

Lees als tienerwerker de groepsprogramma's goed door. Zorg dat je dit op tijd doet in verband met het verzamelen van de benodigde materialen. Lees als tienerteam ook alvast de bijbehorende Bijbelgedeeltes. Op deze manier is de verdere voorbereiding gemakkelijk, want het thema en de Bijbelgedeeltes zijn dan al wat gesetteld in je hoofd. Gebruik een Bijbelvertaling die past bij de belevingswereld van de tieners.

Goed om te weten: De groepsprogramma's zijn zo geschreven dat je als tienerwerker minder dan één uur voorbereidingstijd nodig hebt. De meeste tijd ben je kwijt aan het verzamelen en printen van de materialen.

Extra benodigheden

Naast het geschreven materiaal, is het onderstaande nodig om de groepsprogramma's optimaal te kunnen uitvoeren. Deze dingen zijn handig om in je standaarduitrusting te hebben:

- Internet
- Pennen
- Bord/flipover/beamer
- Laptop

Challenge

Bij elk groepsprogramma is een Challenge terug te vinden die je met je tienergroep kunt doen. Goed om te weten: als je de Challenge op Insta post of naar ons mailt, dan kun je kans maken om jouw tienergroep terug te zien op onze socials of in een van de liveshows tijdens het pinksterweekend.

Wat moet je doen?

- Upload je video op je Instagram story
- Gebruik **#teenzone21**
- Tag **@OpwekkingTeenzone** of DM 'm naar ons. Of mail naar info@teenzone.nl.
- Gewoon doen! Want wie weet wordt jullie Challenge het wel uitgelicht op de Teenzone Insta-pagina!

Gebruik je het groepsprogramma door het jaar heen in plaats van tijdens het weekend? Dan vinden we het nog steeds leuk als jij je video's en foto's toestuurt en ons tagt zodat we jullie inzending op Insta kunnen noemen.

Magazine

Naast de groepsprogramma's is het versterkend om bij de groepsprogramma's het Teenzone Magazine te gebruiken. Schaf voor elke tiener een magazine (en collectors item polsbandje) aan via www.opwekking.nl. Het magazine is net als de groepsprogramma's opgebouwd rond de drie thema's:

THE GREAT I AM, HERE I AM & HERE WE GO

In het magazine zijn inspirerende interviews te vinden van jonge mensen, leuke testjes, korte Bijbelstudies en stille tijd momenten. Het magazine stimuleert tieners om persoonlijk aan de slag te gaan met de thema's. Een mooie aanvulling op het groepsproces, want uiteindelijk willen we allemaal dat de tieners leren om hun relatie met Jezus zelfstandig vorm te geven.

Social media

Volg [@OpwekkingTeenzone](https://www.instagram.com/OpwekkingTeenzone) op Instagram en Youtube voor de laatste updates, livestream reminders en leuke manieren om interactief betrokken te zijn met je tieners.

Party pack

Download het gratis Teenzone Party Pack op www.teenzone.nl voor leuke promo's en aankleding voor jullie eigen Teenzone Party.

Tutorial- Extra Bijbelstudie

Heb je tieners in je groep die van extra verdieping en bijbelstudie houden? Dan hebben we voor jouw tieners drie videoTutorials in de volgende thema's:

- 1) De Bijbel
- 2) Gods stem verstaan
- 3) Het geheim van gebed

Bij elke tutorial hebben we een verwerking ontwikkeld die jou en de jongeren meer laat nadenken over het thema en ervoor zorgt dat jullie dit ook kunnen toepassen in het dagelijks leven.

Pinksterbox

Maak je lokale pinkstervuurtje compleet met het tienerpakket uit de pinksterbox. Zo verras je iedere tiener met een eigen Teenzone Magazine en polsbandje. Bestel hem snel via www.opwekking.nl.

Waardevolle tips

De omgeving waar tieners zijn, is belangrijk. Zorg voor fysieke en emotionele veiligheid. Dit betekent dat de ruimte veilig is (denk aan de Covid maatregelen), maar ook dat tijdens het programma niet zomaar iedereen binnen kan lopen. En zorg dat tieners zichzelf kunnen zijn.

In ons programma is er geen goed of fout. Ook is er binnen ons groepsprogramma geen ruimte voor een waardeoordeel wat betreft de tiener en zijn/haar geloofsleven. Wij geloven dat het geloofsleven van de tiener in Gods handen en in het eigen proces van de tiener. Luister vooral naar de tiener en wees een voorbeeld. Tieners kijken namelijk naar jou, ze kijken af. #jijbentvaninvloed. Sluit aan bij de leef -en beleefwereld van jouw tieners. Zorg voor lekker eten. Tieners houden van eten. Denk ook aan gezonde snacks als tomaatjes en komkommer naast snoep en chips. Moedig tieners aan.

We wensen je veel zegen toe in je werk met de tieners. Geniet van wat God door jou en de tieners heen doet.



THE GREAT I AM

ADAM, WAAR BEN JE? wat zou jij antwoorden?

Uit de Bijbel, Genesis 3:9

Adam en Eva schaamden zich voor hun gedrag. Ze proberen zich voor God te verstoppen. Maar, omdat God van hen houdt, roept Hij ze bij hun naam: 'Adam, waar ben je?' Heel persoonlijk. Ze komen tevoorschijn en God laat zien dat Hij de oplossing voor hun probleem zal geven. Hij kleedt ze. Dat verwijst naar de Here Jezus en hoe Hij Zijn leven voor ons gaf. Als jij je schaamt voor je verkeerde keuzes en zonde, dan roept God je, net als destijds Adam, bij je naam. Niet om je te veroordelen, maar om je door Jezus te redden.

Doel:

Jongeren...

- ... raken geïnspireerd door de inhoud van de video's
- ... doen kennis op over het leven van Jezus
- ... denken na over het geloof
- ... praten met elkaar over hun geloof
- ... hebben plezier met elkaar
- ... verdiepen hun geloof
- ... ontdekken wie Jezus is
- ... lezen de Bijbel
- ... leren hoe ze de Bijbel toepassen in hun dagelijks leven
- ... worden geactiveerd om open te zijn over hun persoonlijk geloofsleven met God

Starter

I AM Memory

Benodigheden:

- Grote ruimte

Leg aan de jongeren uit dat jullie Levend Memory gaan spelen.

Net als bij echte memory is het doel van dit spel om twee van hetzelfde te vinden en daarbij het uitgebeelde Bijbelfiguur te raden. Er wordt niet met kaartjes gespeeld, maar met bewegende jongeren. Kies twee jongeren uit. Dit zijn de twee spelers van het spel. De rest van de groep is dus het spel zelf. Zorg daarom dat de twee spelers buiten het zicht van de rest van de groep staan. De rest van de groep maakt tweetallen. Elk tweetal verzint een korte beweging die een bijbelfiguur uitbeeldt (denk aan Mozes, Noach, Jozef, Abraham, Maria, enz.). Laat de jongeren in rijen staan, met de tweetallen verspreid door elkaar. Roep de twee spelers weer terug en begin het spel. Eén speler wijst twee leden van de groep aan. Deze doen hun beweging die ze vooraf hebben afgesproken. Doen de twee dezelfde beweging, dan heeft de speler een memory en mag hij/zij nog een keer. Laat de speler ook raden welk Bijbelfiguur is uitgebeeld. Het tweetal gaat bij hem/haar in de buurt staan. Zijn de bewegingen anders, dan is de andere speler aan de beurt.



Verdieping 1

The Great I Am

Benodigheden:

- Bijbels of geprinte versie van de Bijbelgedeeltes Johannes 1:11:1-5 en Johannes 1:14-18
- Internet
- Teenzone YouTube-kanaal: @OpwekkingTeenzone
- Beamer/tv-scherm
- Video 1: 'The Great I Am' (te vinden op het Teenzone YouTube-kanaal)
- Werkblad 1 (achterin dit groepsprogramma)

Hardop Bijbellezen

Leg aan de tieners uit dat jullie met elkaar de Bijbel hardop gaan lezen. Jullie kunnen dit het beste doen in groepjes van 7 personen. Jullie lezen de Bijbelgedeeltes Johannes 1:11:1-5 en Johannes 1:14-18
Geef elk groepje **werkblad 1**. Volg met elkaar het stappenplan:

1. Laat iemand het Bijbelgedeelte hardop lezen terwijl de andere jongeren meelesen.
2. Lees met elkaar hardop het Bijbelgedeelte (laat elke tiener een vers oplezen).
3. Bid met elkaar en vraag God om inzicht te geven over het Bijbelgedeelte.
4. Ieder leest voor zichzelf het Bijbelgedeelte en kies een woord of zin die aanspreekt of opvalt.
5. Vertel aan diegene die rechts van je zit wat je aansprak uit het Bijbelgedeelte .
6. Bid met diegene die rechts van je zit.

Video 1

Kijk met elkaar Video 1: The Great I Am.

OnderstaandeDeze vragen helpen je vervolgens om in gesprek te raken met de jongeren:

- Welk onderdeel van de video raakt je?
- Wat was nieuw voor je?
- Wat neem je mee uit de video voor je eigen leven? (Wat ga je toepassen?)

Verdieping 2

Benodigheden:

- Werkblad 2 t/m 4

Stel je voor dat Jezus Instagram had. Hoe zou Zijn Instagram eruit zien? Zou Hij veel volgers hebben? Zou jij Hem liken? Hoe zouden Zijn stories eruit gezien hebben? Deel de groep jongeren in groepen. Print voor elke groep het **werkblad 2 t/m 4** uit. Geef elke groep een schaar en leg aan de jongeren uit dat op **werkblad 1** allerlei Instagram stories te zien zijn uit het leven van Jezus. Op **werkblad 4** is een rij met woorden te vinden. Laat de jongeren de juiste woorden bij de passende Instagram-stories zetten.

- Vergeving
- Rechtvaardigheid
- Overvloed
- Drie-eenheid
- Vader
- Liefde
- Genade
- Vruchten van de Geest
- Keuzevrijheid
- Maker
- Almachtig
- Open Instagram stories
- Niemand komt tot de Vader dan door Mij

Praat met elkaar over wat de woorden en de stories zeggen over het leven van Jezus. Als je denkt aan het thema The Great I Am en aan de stories: wat zegt dit over wie Jezus is? Zou jij Hem op Insta volgen? En wil je Jezus nu volgen? Wil je Hem beter leren kennen?

Afsluiting

Benodigheden:

- Werkblad 5
- Pen
- Schaar

Kijk samen met de jongeren terug naar Verdieping 1 en 2 en bevestig de jongeren over wat ze over The Great I Am geleerd hebben. Vertel dat jullie de avond gaan afsluiten.

Print **werkblad 5** en geef alle jongeren een kaartje en een pen. Laat de jongeren een plekje zoeken in de ruimte en laat ze het kaartje invullen. Vertel dat het kaartje voor de jongere zelf is. Nadat ze het hebben ingevuld, mogen ze het meenemen naar huis, in hun bijbel stoppen of ophangen in hun kamer. Help jongeren daar waar nodig met het invullen.

Vraag aan de jongeren of iemand iets wil delen over wat ze opgeschreven hebben. (Laat de keuze echt aan de jongeren. Zorg dat er emotionele veiligheid is, zodat jongeren zich vrij voelen om wel of niet te reageren.)

Samen bidden

Laat de jongeren groepjes van 3 maken.

Jullie gaan met elkaar de avond afsluiten met gebed. Dit doen jullie in groepjes van 3. Laat de jongeren elkaar om en om de volgende vragen stellen voordat ze voor elkaar bidden:

- Waarvoor kan ik voor je bidden?
- Waarvoor kan ik voor je danken?

Jongere 1 vraagt aan jongere 2: Waarvoor kan ik voor je bidden? En waarvoor kan ik voor je danken? Jongere 2 geeft antwoord op de twee vragen en jongere 1 bidt en dankt voor de punten die jongere 2 opnoemde. Vervolgens vraagt jongere 2 aan jongere 3: Waarvoor kan ik voor je bidden waarvoor kan ik voor je danken? Jongere 3 geeft antwoord en jongere 2 bidt en dankt voor de punten van jongere 3. Jongere 3 vraagt aan jongere 1..... enz.

De jongeren bidden tegelijkertijd in hun groepjes. Je zult zien dat het ene groepje sneller klaar is dan het andere groepje. Dit is helemaal niet erg. Zorg dat de jongeren die al klaar zijn rustig met elkaar nog wat kletsen. Loop rond terwijl de groepjes met elkaar bidden en help de groepjes die het nog moeilijk vinden om samen te bidden. Is het niet nodig om te ondersteunen? Maak als leiding ook een groepje en bid voor elkaar, zoals de tieners ook bidden met elkaar. Dit is gelijk een mooi voorbeeld voor jullie tieners.

Tot slot:

In voor een Challenge? Dat komt goed uit. Wij hebben er zelfs 3 voor je! Je kunt in je eentje meedoen, met je vrienden en natuurlijk ook met je hele tiengroep. En nog leuker: met je inzending kun jij een plekje in onze liveshow verdienen!

- Upload je video op je Instagram story
- Gebruik **#teenzone21**
- Tag **@OpwekkingTeenzone** of DM 'm naar ons of mail je inzending naar info@teenzone.nl.

Gewoon doen! Want wie weet wordt jullie Challenge wel uitgelicht op de Teenzone Instapagina!

Challenge 1

Bible Depiction:

Gooi jij je hele lichaam in de strijd of gebruik je liever alleen je armen en handen?

Voor deze Challenge beeld je de Bijbel uit van Genesis tot en met Pinksteren in slechts 15 gebaren. Dit doen we zoals je kunt zien in de video die je vindt op onze Insta en YouTube. We zijn benieuwd en zien het graag verschijnen op Insta!

Stappen

1

Laat iemand het Bijbelgedeelte hardop lezen terwijl de andere jongeren meelezen.

2

Lees met elkaar hardop het Bijbelgedeelte (laat elke tiener een vers oplezen).

3

Bid met elkaar en vraag God om inzicht te geven over het Bijbelgedeelte.

4

Ieder leest voor zichzelf het Bijbelgedeelte en kies een woord of zin die aanspreekt of opvalt.

5

Vertel aan diegene die rechts van je zit wat je aansprak uit het Bijbelgedeelte.

6

Bid met diegene die rechts van je zit.

1

Laat iemand het Bijbelgedeelte hardop lezen terwijl de andere jongeren meelezen.

2

Lees met elkaar hardop het Bijbelgedeelte (laat elke tiener een vers oplezen).

3

Bid met elkaar en vraag God om inzicht te geven over het Bijbelgedeelte.

4

Ieder leest voor zichzelf het Bijbelgedeelte en kies een woord of zin die aanspreekt of opvalt.



5

Vertel aan diegene die rechts van je zit wat je aansprak uit het Bijbelgedeelte.




6

Bid met diegene die rechts van je zit.

THE GREAT I AM



THE GREAT I AM



THE GREAT I AM

#MAKER

#RECHTVAARDIGHEID

#OVERVLOED

#VERGEVING

#VADER

#

#DRIE-EENHEID

#NIEMAND KOMT
TOT DE VADER
DAN DOOR MIJ

#LIEFDE

#GENADE

#KEUZEVRIJHEID

#VRUCHTEN
VAN DE GEEST

#ALMACHTIG

#MAKER

#RECHTVAARDIGHEID

#OVERVLOED

#VERGEVING

#VADER

#

#DRIE-EENHEID

#NIEMAND KOMT
TOT DE VADER
DAN DOOR MIJ

#LIEFDE

#GENADE

#KEUZEVRIJHEID

#VRUCHTEN
VAN DE GEEST

#ALMACHTIG

THE GREAT I AM

HEER IK WIL U LEREN KENNEN

DIT GA IK DOEN DOOR

.....
.....
.....

HEER IK WIL U LEREN KENNEN

DIT GA IK DOEN DOOR

.....
.....
.....

HEER IK WIL U LEREN KENNEN

DIT GA IK DOEN DOOR

.....
.....
.....

Giften

Het werk van Stichting Opwekking / Teenzone wordt mede mogelijk gemaakt door giften.

Financieel ondersteunen kan door een gift over te maken naar rekeningnummer NL52ABNA047774482 ten name van:

Stichting Opwekking

Ruitenbeek 16
3881 LW Putten
www.opwekking.nl

Geven kan ook via de Givt-app.

geven kan
ook via
de Givt-app



Stichting Opwekking wordt door de belastingdienst aangemerkt als een Algemeen Nut Beogende Instelling (ANBI-nummer: 002851726). Dit betekent dat giften aan Opwekking fiscaal aftrekbaar zijn.

Colofon

Niets uit deze uitgave mag vermenigvuldigd of gepubliceerd worden zonder voorafgaande schriftelijke toestemming van de uitgever.

Coördinator Eindredacteur Corrector

Joyce den Engelse-Aij

Hoofdredactie

Bianca Boender

Eindredactie

Sanne Koens

Redactie

Bianca Boender
Florian Struik

Vormgeving

Douwe Brouwer
Fijke Stellingwerf

Uitgave

De Teenzone 2021 groepsprogramma's zijn een uitgave van Stichting Youth & I.

De groepsprogramma's zijn ontwikkeld in samenwerking met YNGbelieve volgens de beproefde You!nG methodiek.

De groepsprogramma's zijn mede mogelijk gemaakt door:



Opwekking



Bijbelvertaling

Alle Bijbelgedeelten zijn overgenomen uit de Nieuwe Bijbelvertaling (2004).